





**REDES MEDICAS SAS IPS**  
**NIT 900.981.229-2**  
**ESTADO COMPARATIVO DE SITUACIÓN FINANCIERA CONSOLIDADOS**  
 Con corte a 31 de Diciembre del 2025  
 Normas Internacionales de Información Financiera para PYMES  
 (Expresado en miles de pesos Colombianos)

Activo	Nota	2025	2024	Pasivo	Nota	2025	2024
<b>Activo Corriente</b>				<b>Pasivo Corriente</b>			
<b>Instrumentos Financieros</b>				<b>Instrumentos Financieros por pagar</b>			
Efectivo y Equivalentes de Efectivo	4	81,737 1%	244,427 9%	Obligaciones Financieras	10	573,356 6%	110,135 4%
Instrumentos Financieros por cobrar	5	6,460,539 72%	685,034 25%	Cuentas por Pagar	11	2,841,049 32%	2,175,566 79%
<b>Total Instrumentos Financieros</b>		<b>6,542,276 73%</b>	<b>929,460 34%</b>	Impuestos Corrientes	12	277,128 3%	158,660 6%
<b>Activos No Financieros</b>				Beneficios a Empleados	13	855,194 10%	722,195 26%
Anticipos de Impuestos	6	1,051,139 12%	480,864 17%	Otros Pasivos, anticipos y avances	14	508,567 6%	299,645 11%
Otros Anticipos	7	304,078 3%	235,449 9%	<b>Total Instrumentos Financieros por pagar</b>		<b>5,055,294 56%</b>	<b>3,466,201 126%</b>
<b>Total Activos No Financieros</b>		<b>1,355,216 15%</b>	<b>716,313 26%</b>	<b>Total Pasivo Corriente</b>		<b>5,055,294 56%</b>	<b>3,466,201 126%</b>
<b>Total Activo Corriente</b>		<b>7,897,492 88%</b>	<b>1,645,773 60%</b>	<b>Pasivo No Corriente</b>			
<b>Activo No Corriente</b>				<b>Instrumentos Financieros por pagar</b>			
<b>Instrumentos Financieros</b>				Accionistas		- 0%	16,726 1%
Otros Instrumentos Financieros	8	1,002,180 11%	1,002,180 36%	Otros Instrumentos por pagar	8	4,500,491 50%	2,151,567 78%
<b>Total Instrumentos Financieros</b>		<b>1,002,180 11%</b>	<b>1,002,180 36%</b>	Provisiones de Gastos -Costos	15	557,137 6%	493,271 18%
<b>Activos No Financieros</b>				Otros Pasivos, anticipos y avances	14	1,427,113 16%	-
Propiedad, Planta y Equipo	9	100,732 1%	109,239 4%	<b>Total Instrumentos Financieros por pagar</b>		<b>6,484,740 97%</b>	<b>2,661,564 97%</b>
<b>Total Activos No Financieros</b>		<b>100,732 1%</b>	<b>109,239 4%</b>	<b>Total Pasivo no Corriente</b>		<b>6,484,740 72%</b>	<b>2,661,564 97%</b>
<b>Total Activo No Corriente</b>		<b>1,102,912 12%</b>	<b>1,111,420 40%</b>	<b>Total Pasivo</b>		<b>11,540,035 128%</b>	<b>6,127,765 222%</b>
<b>Total Activo</b>		<b>9,000,404 100%</b>	<b>2,757,192 100%</b>	<b>Patrimonio</b>			
				Capital Social	16	522,375 6%	522,375 19%
				Resultado del ejercicio		830,942 9%	848,345 31%
				Superavit de capital		477,625 5%	477,625 17%
				Resultado del ejercicios acumulados		- 4,370,573 -49%	- 5,218,917 -189%
				<b>Total Patrimonio</b>		<b>- 2,539,631 -28%</b>	<b>- 3,370,572 -122%</b>
				<b>Total Pasivo y Patrimonio</b>		<b>9,000,404 100%</b>	<b>2,757,192 100%</b>

  
 Jorge Augusto Marquez Orozco  
 Representante Legal

  
 Yesica Esteliana Duque Zuluaga  
 Contador Público  
 T.P. 207025-T

  
 Cristian Jair Arcos Peralta  
 Revisor Fiscal  
 Designado por SIGLO ACCOUNTING  
 T.P. 290109-T  
 (ver Dictamen adjunto)




**REDES MEDICAS SAS IPS**  
**NIT 900.981.229-2**  
**ESTADO COMPARATIVO DE RESULTADOS INTEGRALES CONSOLIDADOS**  
 Con corte a 31 de Diciembre del 2025  
 Normas Internacionales de Información Financiera para PYMES  
 (Expresado en Miles de pesos colombianos )

	Nota	2025	2024
Ingresos Operacionales Netos	17	22,841,335 100%	20,365,876 100%
Costo de Prestación de servicios	18	- 18,725,086 -82%	- 17,182,338 -84%
<b>Margen Bruto</b>		<u><u>4,116,249</u></u> 18%	<u><u>3,183,538</u></u> 16%
<b>Gastos de Operación</b>			
De Administración	19	- 3,721,855 -16%	- 2,888,255 -14%
<b>Total Gastos de Operación</b>		<u><u>- 3,721,855</u></u> -16%	<u><u>- 2,888,255</u></u> -14%
<b>Margen Operacional</b>		<u><u>394,394</u></u> 2%	<u><u>295,283</u></u> 1%
<b>Otros Ingresos y Gastos No Operacionales</b>			
Ingresos No Operacionales	20	710,812 3%	774,536 4%
Gastos Financieros	21	- 274,264 -1%	- 221,474 -1%
<b>Total Otros Ingresos y Gastos No Operacionales</b>		<u><u>436,548</u></u> 2%	<u><u>553,062</u></u> 3%
<b>Margen antes de Impuestos</b>		<u><u>830,942</u></u> 4%	<u><u>848,345</u></u> 4%
Impuesto de Renta		- 0%	0 0%
<b>Margen neto antes de Reservas</b>		<u><u>830,942</u></u> 4%	<u><u>848,345</u></u> 4%
Reserva Legal		- 0%	0 0%
<b>Margen Neto</b>		<u><u>830,942</u></u> 4%	<u><u>848,345</u></u> 4%

  
 Jose Augusto Marquez Orozco  
 Representante Legal

  
 Yesica Estefania Duque Zuluaga  
 Contador Publico  
 T.P. 207025-T


  
 Cristian Jair Arcos Peralta  
 Revisor Fiscal  
 Designado por SIGLO ACCOUNTING  
 T.P. 290109-T  
 (ver Dictamen adjunto)




**REDES MEDICAS SAS IPS**  
**NIT 900.981.229-2**  
**ESTADO DE CAMBIOS EN EL PATRIMONIO CONSOLIDADO**  
Con corte a 31 de Diciembre del 2025  
Normas Internacionales de Información Financiera para PYMES  
(Expresado en Miles de pesos colombianos)

		2024			2,025
	Notas	\$ Inicial	Aumentos	Disminuciones	\$ Final
Capital Suscrito y pagado	16	522,375		0	522,375
Utilidad del Ejercicio		848,345	830,942	848,345	830,942
Resultados de ejercicios anteriores		-5,218,917	848,345	0 -	4,370,572
Superavit de capital	16	477,625	0	0	477,625
<b>Totales</b>		<b>-3,370,572</b>	<b>1,679,287</b>	<b>848,345 -</b>	<b>2,539,631</b>

  
**Jorge Augusto Marquez Orozco**  
Representante Legal

  
**Yesica Estefania Duque Zuluaga**  
Contador Publico  
T.P. 207025-T

  
**Cristian Jair Arcos Peralta**  
Revisor Fiscal  
Designado por SIGLO ACCOUNTING  
T.P. 290109-T  
(ver Dictamen adjunto)





**REDES MEDICAS SAS IPS**  
**NIT : 900.981.229-2**  
**ESTADO DE FLUJO DE EFECTIVO CONSOLIDADO**  
**Método Indirecto**

Con corte a 31 de Diciembre del 2025  
 Normas Internacionales de Información Financiera para PYMES  
 (Expresado en Miles de Pesos Colombianos )

	2025	2024
<b>Efectivo provisto por las actividades operación del período:</b>		
<b>Utilidad y/o Perdida del Ejercicio Antes de Impuestos</b>	830,942	848,345
<b>Mas (Gastos que no implican salidas de Efectivo)</b>		
Deterioro	48,156	0
Depreciaciones- Amortizaciones	65,474	23,551
	<b>113,629</b>	<b>23,551</b>
<b>Menos (Ingresos que no implican Entradas de Efectivo)</b>		
Deterioro	0	-13,447
Provisiones	0	0
	<b>0</b>	<b>-13,447</b>
<b>Subtotal</b>	<b>944,572</b>	<b>858,449</b>
<b>Cambios en partidas operacionales:</b>		
<b>Menos:</b>		
Aumento Clientes	- 5,823,661	- 435,545
Aumento Anticipos de Impuestos y Contribuciones	- 570,275	- 180,895
Aumento Anticipos	- 68,629	- 111,447
Disminución en Costos y gastos por pagar al costo	-	- 519,188
Disminución en impuestos corrientes	-	- 506,507
Disminución en Beneficios Empleados	-	- 265,908
Disminución en Otros provisiones	-	- 626,122
	<b>-6,462,565</b>	<b>-2,645,610</b>
<b>Mas:</b>		
Aumento en Costos y gastos por pagar al costo	665,483	-
Aumento en impuestos corrientes	118,467	-
Aumento en Beneficios Empleados	132,999	-
Aumento en Otros pasivos	208,923	-
Aumento en Provisiones	63,865	-
Aumento en Otros Pasivos anticipos y avances recibidos	1,427,113	218,496
	<b>2,616,850.51</b>	<b>218,495.55</b>
<b>Total Efectivo Generado en Actividades de Operación</b>	<b>-2,901,143</b>	<b>-1,568,666</b>
<b>Efectivo provisto por las actividades de Inversion del período:</b>		
Compra en Propiedad, Planta Y equipo	- 56,966	- 106,572
<b>Total Efectivo Generado en Actividades de Inversion</b>	<b>-56,966</b>	<b>-106,572</b>
<b>Efectivo provisto por las actividades de Financiación del período:</b>		
Aumento en Cuentas por pagar con vinculadas	2,348,924	1,923,428
Aumento Obligaciones Financieros	463,221	-
Disminución Obligaciones Financieras	-	- 95,422
Disminución Prestamos Accionistas	- 16,726	- 520,052
Capitalización de acciones	-	502,500
<b>Total Efectivo Generado en Actividades de Financiacion</b>	<b>2,795,419</b>	<b>1,810,454</b>
<b>Variación del Efectivo Neto del Periodo</b>	<b>-162,690</b>	<b>135,216</b>
<b>Efectivo al Inicio del Periodo</b>	<b>244,427</b>	<b>109,211</b>
<b>Efectivo al Final del Periodo</b>	<b>81,737</b>	<b>244,427</b>

  
**Jorge Augusto Marquez Orozco**  
 Representante Legal

  
**Yesica Estefanía Duque Zuluaga**  
 Contador Publico  
 T.P. 207025-T

  
**Cristian Jair Arcos Peralta**  
 Revisor Fiscal  
 Designado por SIGLO ACCOUNTING  
 T.P. 290109-T  
 (ver Dictamen adjunto)

**REDES MEDICAS SAS IPS**  
**NIT: 900.981.229-2**  
**NOTAS Y REVELACIONES A LOS ESTADOS FINANCIEROS**  
**Con corte a 31 de diciembre del 2025**  
**Normas Internacionales de Información Financiera para PYMES**



## **Nota 1- Entidad**

La sociedad REDES MÉDICAS S.A.S. IPS, identificada con NIT 900.981.229-2, es una sociedad privada de naturaleza comercial constituida de conformidad con las leyes de la República de Colombia mediante documento privado de fecha 8 de junio de 2016 por accionista único, inscrita en la Cámara de Comercio el 17 de junio de 2016, bajo el número 02114077 del Libro IX.

Inicialmente, la sociedad fue constituida bajo la denominación ESPACIOS PRODUCTIVOS PARA PRODUCTORES S.A.S., la cual fue modificada mediante reforma estatutaria el 26 de mayo de 2021, adoptando la razón social actual REDES MÉDICAS S.A.S. IPS.

El objeto social principal de la compañía es la prestación de servicios de salud, especialmente en el área de salud mental, incluyendo la práctica médica, hospitalaria y la celebración de contratos con entidades del sistema de salud.

Para el desarrollo de su objeto social, la entidad se habilitó como Institución Prestadora de Servicios de Salud (IPS) en el año 2021.

La entidad se encuentra clasificada en el Grupo 2 de aplicación de NIIF para PYMES, de conformidad con el Decreto 3022 de 2013, compilado en el Decreto 2420 de 2015 y sus modificaciones.

La sociedad tiene una duración indefinida y su domicilio principal se encuentra en la ciudad de Bogotá D.C, en AV CRA 15 112 -09.

La inspección, vigilancia y control de la entidad están a cargo de la Superintendencia Nacional de Salud, el Ministerio de Trabajo y la Dirección de Impuestos y Aduanas Nacionales (DIAN).

La moneda funcional y de presentación es el peso colombiano (COP).

Los estados financieros han sido preparados bajo el principio de negocio en marcha, considerando que la entidad continuará desarrollando sus operaciones en el futuro previsible.

## **Nota 2- Bases de presentación de los estados financieros.**

### **2.1. Declaración de cumplimiento de las NIIF para pymes**

REDES MEDICAS SAS IPS, declara que los estados financieros con corte a 31 de diciembre del 2025, ha aplicado para la preparación y presentación de la información financiera bajo el marco normativo NIIF para las pequeñas y medianas empresas (PYMES), y en el proceso de reconocimiento, medición, deterioro y revelación basado en las Normas Internacionales de Información Financiera (NIIF), junto con sus interpretaciones, emitidas por el Consejo de Normas Internacionales de Contabilidad (International Accounting Standards Board – IASB, por sus siglas en inglés); en Colombia ley 1314 del 2009 , DUR 2420 de 2015 , 2496 del 2015 y 2170 del 2017 y con homologación de aplicación en Colombia según directrices del Consejo Técnico de la Contaduría.

**REDES MEDICAS SAS IPS**  
**NIT: 900.981.229-2**  
**NOTAS Y REVELACIONES A LOS ESTADOS FINANCIEROS**  
**Con corte a 31 de diciembre del 2025**  
**Normas Internacionales de Información Financiera para PYMES**



## **2.2. Estados Financieros consolidados**

De acuerdo con la legislación colombiana vigente y las políticas internas de la entidad, REDES MÉDICAS S.A.S. IPS no está obligada a preparar estados financieros consolidados de propósito general, dado que no cumple con los criterios establecidos para tal efecto bajo el marco normativo aplicable.

En relación con las inversiones en otras entidades, la compañía evalúa la existencia de control o influencia significativa conforme a lo establecido en las NIIF para PYMES, sin que a la fecha se configure la obligación de consolidación.

## **2.3. Estados Financieros Presentados**

Los presentes estados financieros para los años terminados al 31 de diciembre de 2025 y 31 de diciembre de 2024, comprenden:

- Estado de situación financiera
- Estado de resultados integrales
- Estado de cambios en el patrimonio
- Estado de flujos de efectivo
- Notas y revelaciones

## **2.4. Declaración de responsabilidad de la Administración**

La Administración de REDES MÉDICAS S.A.S. IPS es responsable por la adecuada preparación y presentación de los estados financieros, así como por la información contenida en los mismos, correspondientes al período terminado el 31 de diciembre de 2025.

Los estados financieros han sido preparados de conformidad con las Normas de Contabilidad y de Información Financiera aceptadas en Colombia, establecidas en la Ley 1314 de 2009 y reglamentadas mediante el Decreto Único Reglamentario 2420 de 2015 y sus modificaciones, las cuales incorporan las Normas Internacionales de Información Financiera para Pequeñas y Medianas Entidades (NIIF para PYMES) emitidas por el International Accounting Standards Board (IASB).

La preparación de los estados financieros requiere que la Administración realice juicios, estimaciones y supuestos que afectan la aplicación de las políticas contables y los valores reportados de activos, pasivos, ingresos y gastos. Estas estimaciones se basan en la experiencia histórica y en otros factores considerados relevantes en las circunstancias.

La Administración considera que las estimaciones y supuestos utilizados son razonables y que los estados financieros presentan de manera fiel la situación financiera, el desempeño y los flujos de efectivo de la entidad.

Así mismo, la Administración es responsable de diseñar, implementar y mantener un sistema de control interno adecuado, que permita asegurar que la información financiera esté libre de errores materiales, ya sea por fraude o error.

**REDES MEDICAS SAS IPS**  
**NIT: 900.981.229-2**  
**NOTAS Y REVELACIONES A LOS ESTADOS FINANCIEROS**  
**Con corte a 31 de diciembre del 2025**  
**Normas Internacionales de Información Financiera para PYMES**



## **2.5. Características cualitativas de la información financiera**

Los estados financieros de REDES MÉDICAS S.A.S. IPS han sido preparados atendiendo las características cualitativas de la información financiera establecidas en las NIIF para PYMES, con el propósito de garantizar que la información suministrada sea útil para la toma de decisiones económicas por parte de los usuarios.

En este sentido, la información financiera cumple con las siguientes características:

- Comprensibilidad
- Relevancia
- Materialidad o importancia relativa
- Fiabilidad
- Esencia sobre forma
- Prudencia
- Integridad
- Comparabilidad
- Oportunidad
- Equilibrio entre costo y beneficio

## **2.6. Bases de medición**

Los estados financieros de REDES MÉDICAS S.A.S. IPS han sido preparados sobre la base del costo histórico, excepto por aquellos instrumentos financieros que se miden al valor razonable con cambios en resultados, de conformidad con lo establecido en las NIIF para PYMES.

El costo histórico corresponde:

- Para los activos, al importe de efectivo o equivalentes al efectivo pagado, o al valor razonable de la contraprestación entregada al momento de su adquisición.
- Para los pasivos, al valor de los recursos recibidos a cambio de la obligación, o a las cantidades de efectivo y equivalentes que se espera pagar para cancelar la deuda en el curso normal de la operación.

El valor razonable se define como el precio que sería recibido por vender un activo o pagado por transferir un pasivo en una transacción ordenada entre participantes del mercado en la fecha de medición, en condiciones de independencia mutua y debidamente informados.

## **2.7. Base de presentación por devengo**

Los estados financieros de REDES MÉDICAS S.A.S. IPS, excepto el estado de flujos de efectivo, han sido preparados utilizando la base contable de acumulación o devengo, de conformidad con lo establecido en las NIIF para PYMES.

Bajo esta base, las transacciones y demás hechos económicos se reconocen en el momento en que ocurren, independientemente de cuando se produzca el flujo de efectivo, y se registran en los períodos a los cuales corresponden.

**REDES MEDICAS SAS IPS**  
**NIT: 900.981.229-2**  
**NOTAS Y REVELACIONES A LOS ESTADOS FINANCIEROS**  
**Con corte a 31 de diciembre del 2025**



**Redes Medicas**  
S A L U D

En consecuencia, las partidas se reconocen como activos, pasivos, patrimonio, ingresos o gastos, cuando cumplen con las definiciones y criterios de reconocimiento establecidos en el marco normativo aplicable.

### **2.8. Importancia relativa y materialidad.**

Los hechos económicos se reconocen, miden, presentan y revelan de acuerdo con su importancia relativa o materialidad, considerando que una partida es material cuando su omisión o presentación inadecuada puede influir en las decisiones económicas de los usuarios de la información financiera.

Para efectos de la preparación de los estados financieros, la materialidad se ha determinado considerando tanto la naturaleza como la cuantía de las partidas.

En términos cuantitativos, la entidad ha establecido como referencia general de materialidad:

Un porcentaje del 5% sobre el total de activos, y  
Un porcentaje del 0,5% sobre los ingresos ordinarios brutos

No obstante, la Administración también evalúa la materialidad considerando factores cualitativos, tales como la naturaleza de las transacciones, el entorno económico y las circunstancias particulares de cada caso.

### **2.9. Moneda Funcional y de presentación.**

Las partidas incluidas en los estados financieros de REDES MÉDICAS S.A.S. IPS se expresan en pesos colombianos (COP), que corresponde a su moneda funcional, considerando que es la moneda del entorno económico principal en el que opera la entidad.

Así mismo, la moneda de presentación de los estados financieros es el peso colombiano (COP).

Toda la información financiera contenida en los presentes estados financieros se encuentra expresada en miles de pesos colombianos, excepto cuando se indique lo contrario.

### **2.10. Hipótesis de negocio en Marcha**

La Administración de REDES MÉDICAS S.A.S. IPS, en la preparación de los estados financieros, ha evaluado la capacidad de la entidad para continuar operando como negocio en marcha durante un período de al menos doce (12) meses posteriores a la fecha de cierre.

En dicha evaluación se han considerado los principales riesgos y oportunidades, incluyendo el comportamiento de los ingresos, la recuperación de cartera, el cumplimiento de las obligaciones financieras y operativas, la generación de valor, así como las condiciones del entorno económico y del sector salud.

A pesar de las presiones de liquidez derivadas del desfase en los flujos de efectivo provenientes de las entidades aseguradoras, la Administración ha definido e implementado

**REDES MEDICAS SAS IPS**  
**NIT: 900.981.229-2**  
**NOTAS Y REVELACIONES A LOS ESTADOS FINANCIEROS**  
**Con corte a 31 de diciembre del 2025**



**Redes Medicas**  
E S A S

estrategias orientadas a la optimización del flujo de caja, la negociación con proveedores, el fortalecimiento de la gestión de recaudo, así como el control continuo de costos y gastos.

Con base en lo anterior, la Administración concluye que la entidad cuenta con la capacidad de continuar en funcionamiento en el futuro previsible. En este sentido, manifiesta que no existen intenciones ni la necesidad de liquidar o cesar sus operaciones, asegurando la continuidad de la entidad.

Por lo tanto, los estados financieros han sido preparados bajo el principio de negocio en marcha.

### **Nota 3- Principales políticas contables.**

Las políticas contables aplicadas por REDES MEDICAS S.A.S. IPS han sido aplicadas de manera consistente en todos los períodos presentados, salvo indicación en contrario.

#### **3.1. Cambios de políticas y estimaciones contables.**

La entidad aplicará los cambios en políticas contables de forma retroactiva, ajustando los saldos iniciales del patrimonio y la información comparativa, como si la nueva política se hubiera aplicado siempre, excepto cuando sea impracticable determinar los efectos.

Los cambios en estimaciones contables se reconocen de forma prospectiva, afectando el período en que se produce el cambio y los períodos futuros, cuando aplique.

#### **3.2. Efectivo y equivalentes de efectivo.**

Comprenden el efectivo en caja, depósitos en entidades financieras y otras inversiones de corto plazo con alta liquidez, que sean fácilmente convertibles en efectivo y estén sujetas a un riesgo insignificante de cambios en su valor, con vencimientos inferiores a tres (3) meses.

Medición inicial y posterior: Se reconocen por el valor de la transacción.

#### **3.3. Instrumentos Financieros por cobrar**

Corresponden a los derechos contractuales de REDES MÉDICAS S.A.S. IPS a recibir efectivo u otros activos financieros, derivados principalmente de la prestación de servicios de salud a entidades del sistema, tales como EPS, aseguradoras y otros clientes.

Estos instrumentos se reconocen inicialmente al precio de la transacción, que corresponde al valor razonable en el momento del reconocimiento, y posteriormente se miden al costo amortizado, utilizando el método de interés efectivo cuando resulte aplicable.

La entidad establece condiciones de pago de hasta 60 días, prorrogables hasta un máximo de 180 días, previo acuerdo entre las partes.

**REDES MEDICAS SAS IPS**  
**NIT: 900.981.229-2**  
**NOTAS Y REVELACIONES A LOS ESTADOS FINANCIEROS**  
**Con corte a 31 de diciembre del 2025**



**Redes Medicas**  
A.L.U.D.

**Normas Internacionales de Información Financiera para PYMES**

Al cierre de cada período, la entidad evalúa la existencia de indicios de deterioro, considerando factores como la antigüedad de la cartera, el comportamiento histórico de pago y la situación financiera de los deudores.

En caso de evidenciarse deterioro, se reconoce una pérdida en el resultado del período.

### **3.4. Deterioro de activos Financieros**

Al cierre de cada período, REDES MÉDICAS S.A.S. IPS evalúa si existe evidencia objetiva de deterioro en sus activos financieros, principalmente en las cuentas por cobrar.

El análisis de deterioro considera, entre otros, los siguientes factores:

- Antigüedad de la cartera
- Comportamiento histórico de pago
- Riesgo crediticio del cliente
- Condiciones particulares de negociación

La entidad estima el deterioro mediante la evaluación individual o colectiva de las cuentas por cobrar, utilizando herramientas de análisis que incluyen el flujo de efectivo descontado de los pagos esperados, así como matrices de riesgo basadas en la experiencia histórica.

Para la determinación del deterioro, la entidad aplica los siguientes criterios de referencia:

<b>Circunstancia</b>	<b>Porcentaje de deterioro</b>
Dificultades financieras representativas	100%
Otorgamiento de condiciones especiales	50%
Mora mayor a 180 días	50%
Riesgo de recaudo estimado en 40%	40%
Riesgo de recaudo estimado en 50%	50%
Riesgo de recaudo superior al 50%	100%

La Administración podrá aplicar juicios adicionales cuando existan condiciones particulares que afecten la recuperabilidad de la cartera.

Las pérdidas por deterioro se reconocen en el resultado del período y se revisan de manera periódica para reflejar cambios en las condiciones de recuperación.

### **3.5. Activos no financieros – Anticipos**

Se reconocen inicialmente como activos no financieros, en la medida en que representen un derecho a recibir bienes, servicios o compensaciones futuras.

Posteriormente, la entidad evalúa de manera periódica su recuperabilidad y el cumplimiento de la definición de activo. En caso de que no se espere la obtención de beneficios económicos futuros, el valor correspondiente se reconoce como costo o gasto en el resultado del período.

### **3.6. Propiedad planta y equipo**

**REDES MEDICAS SAS IPS**  
**NIT: 900.981.229-2**  
**NOTAS Y REVELACIONES A LOS ESTADOS FINANCIEROS**  
**Con corte a 31 de diciembre del 2025**  
**Normas Internacionales de Información Financiera para PYMES**



La propiedad, planta y equipo de REDES MÉDICAS S.A.S. IPS se reconoce inicialmente al costo histórico, el cual incluye el precio de adquisición y todos los costos directamente atribuibles necesarios para dejar el activo en condiciones de uso, de conformidad con lo establecido en la Sección 17 de las NIIF para PYMES.

Dentro de esta categoría se incluyen, entre otros:

- Bienes adquiridos para el desarrollo de la operación
- Activos bajo contratos de arrendamientos financieros, cuando se transfieren sustancialmente los riesgos y beneficios del activo

### **Capitalización de activos de menor cuantía**

La entidad podrá reconocer como propiedad, planta y equipo aquellos bienes que individualmente puedan considerarse de menor cuantía, pero que en conjunto representen un valor significativo y sean utilizados de manera colectiva en la operación (por ejemplo, sillas, equipos menores o mobiliario).

En estos casos, el reconocimiento se realizará cuando:

Los activos generen beneficios económicos futuros, y  
Su valor agregado sea material para los estados financieros

Este tratamiento se aplica en concordancia con el principio de materialidad establecido en las NIIF para PYMES.

Cuando la entidad adquiera unidades individuales de bajo valor destinadas al reemplazo de activos existentes, y dichos elementos formen parte de un conjunto previamente reconocido como propiedad, planta y equipo, estos podrán ser reconocidos como activos, con fines de control y trazabilidad.

En estos casos:

El activo se reconocerá como propiedad, planta y equipo, siempre que genere beneficios económicos futuros y sea controlado por la entidad.  
Se registrará de manera individual dentro del grupo correspondiente.  
Su depreciación se realizará en un período corto, no superior a un (1) año, considerando su naturaleza de reemplazo y consumo rápido de beneficios económicos.

Este tratamiento se fundamenta en el principio de materialidad y en la necesidad de control de los activos, de conformidad con lo establecido en la Sección 17 de las NIIF para PYMES.

### **Medición posterior**

Los activos se miden posteriormente al costo menos la depreciación acumulada y las pérdidas por deterioro, cuando aplique

**REDES MEDICAS SAS IPS**  
**NIT: 900.981.229-2**  
**NOTAS Y REVELACIONES A LOS ESTADOS FINANCIEROS**  
Con corte a 31 de diciembre del 2025  
Normas Internacionales de Información Financiera para PYMES



### Depreciación

La depreciación se calcula mediante el método de línea recta, distribuyendo el costo del activo durante su vida útil estimada.

Las vidas útiles y tasas de depreciación utilizadas por la entidad son las siguientes:

<b>Grupo de Activos</b>	<b>Tasa Fiscal</b>	<b>Vida útil máxima (años)</b>
Edificaciones - Construcciones	2,22%	45
Componentes de edificaciones	—	Según contrato
Transporte	10%	10
Maquinaria y equipo	10%	10
Muebles y enseres	10%	10
Equipo médico	12,5%	8
Cómputo y telecomunicaciones	20%	5

Las vidas útiles, valores residuales y métodos de depreciación son revisados periódicamente.

### Baja en cuentas

Un elemento de propiedad, planta y equipo se dará de baja cuando:

Sea dispuesto o vendido, o

No se esperen beneficios económicos futuros derivados de su uso o disposición

Las bajas pueden originarse por:

Obsolescencia tecnológica

Daño o pérdida del activo

Reemplazo

La diferencia entre el valor en libros del activo y el valor recibido, si lo hubiere, se reconoce en el resultado del período.

### Deterioro de activos

La entidad evalúa al cierre de cada período si existen indicios de deterioro en sus activos, de conformidad con la Sección 27 de las NIIF para PYMES.

En caso de identificarse deterioro, se reconoce la pérdida correspondiente en el resultado del período.

### **3.7. Pasivos Financieros**

**REDES MEDICAS SAS IPS**  
**NIT: 900.981.229-2**  
**NOTAS Y REVELACIONES A LOS ESTADOS FINANCIEROS**  
**Con corte a 31 de diciembre del 2025**



**Redes Medicas**  
A.L.U.D.

**Normas Internacionales de Información Financiera para PYMES**

Los pasivos financieros de REDES MÉDICAS S.A.S. IPS se reconocen cuando la entidad se convierte en parte de las condiciones contractuales de una obligación que genera un derecho de pago a favor de un tercero.

El reconocimiento de un pasivo financiero se realiza cuando se cumplen las siguientes condiciones:

- El bien o servicio ha sido recibido a satisfacción.
- El valor de la obligación puede ser medido de forma confiable.
- Es probable la salida de recursos que incorporan beneficios económicos para cancelar la obligación.

Los pasivos financieros se miden inicialmente al valor de la transacción, incluyendo, cuando aplique, los costos directamente atribuibles.

Posteriormente, se miden al costo amortizado, utilizando el método de interés efectivo cuando resulte aplicable.

Incluyen principalmente:

- Proveedores
- Cuentas por pagar
- Obligaciones financieras

### **3.8. Beneficios a Empleados**

Los beneficios a empleados comprenden todas las contraprestaciones que REDES MÉDICAS S.A.S. IPS otorga a sus trabajadores a cambio de los servicios prestados.

Las obligaciones laborales se reconocen conforme a la normativa vigente en Colombia, incluyendo salarios, prestaciones sociales y aportes al sistema de seguridad social, y se registran en el período en el que se causan.

Los beneficios a empleados se clasifican como beneficios a corto plazo, los cuales se reconocen como un gasto en el estado de resultados en la medida en que el empleado presta sus servicios, y como un pasivo cuando existe una obligación presente de pago.

La entidad cumple con las disposiciones establecidas en la legislación laboral colombiana, incluyendo los aportes al sistema de seguridad social integral, de conformidad con la Ley 100 de 1993 y demás normas aplicables.

### **3.9. Impuesto de Renta**

El impuesto sobre la renta se reconoce con base en la utilidad fiscal determinada conforme a la normativa tributaria vigente en Colombia.

**REDES MEDICAS SAS IPS**  
**NIT: 900.981.229-2**  
**NOTAS Y REVELACIONES A LOS ESTADOS FINANCIEROS**  
**Con corte a 31 de diciembre del 2025**



**RedesMedicas**  
ALUD

**Normas Internacionales de Información Financiera para PYMES**

El gasto por impuesto sobre la renta comprende el impuesto corriente, el cual se calcula aplicando la tarifa vigente para el período gravable, de acuerdo con lo establecido en el Estatuto Tributario Colombiano y demás disposiciones aplicables.

Para el período 2025, la tarifa general del impuesto sobre la renta para sociedades nacionales corresponde al 35%.

El impuesto corriente se reconoce como un pasivo en la medida en que no haya sido pagado, y como un activo cuando los anticipos y retenciones en la fuente superan el valor del impuesto a cargo.

La entidad presenta pérdidas fiscales acumuladas, las cuales podrán ser compensadas con rentas líquidas futuras conforme a la normativa vigente.

Adicionalmente, la entidad evalúa su carga tributaria considerando la Tasa de Tributación Depurada (TTD), de acuerdo con lo establecido en el artículo 240 del Estatuto Tributario, la cual corresponde a la relación entre el impuesto de renta depurado y la utilidad contable antes de impuestos, con el fin de verificar el cumplimiento de la tributación mínima aplicable.

### **3.10. Impuesto Diferidos**

El impuesto diferido se reconoce de acuerdo con el método del pasivo basado en el balance, considerando las diferencias temporarias entre los valores en libros de los activos y pasivos y sus bases fiscales, de conformidad con la Sección 29 de las NIIF para PYMES.

El reconocimiento de activos y pasivos por impuesto diferido se realiza teniendo en cuenta la normativa tributaria vigente en Colombia y las expectativas de recuperación o liquidación futura de dichas diferencias.

#### **Reconocimiento**

Los activos por impuesto diferido se reconocen por las diferencias temporarias deducibles y por las pérdidas fiscales acumuladas, en la medida en que sea probable la generación de utilidades fiscales futuras que permitan su compensación.

Los pasivos por impuesto diferido se reconocen por todas las diferencias temporarias imponibles, salvo las excepciones establecidas en la norma.

La entidad presenta pérdidas fiscales acumuladas, las cuales podrán ser compensadas con rentas líquidas futuras, conforme a la normativa tributaria vigente en Colombia.

No obstante, el reconocimiento de activos por impuesto diferido derivados de dichas pérdidas está sujeto al juicio de la Administración sobre la probabilidad de su recuperación futura.

#### **Medición**

El impuesto diferido se mide utilizando las tasas fiscales vigentes que se espera aplicar en el período en el que el activo se recupere o el pasivo se liquide.

**REDES MEDICAS SAS IPS**  
**NIT: 900.981.229-2**  
**NOTAS Y REVELACIONES A LOS ESTADOS FINANCIEROS**  
**Con corte a 31 de diciembre del 2025**  
**Normas Internacionales de Información Financiera para PYMES**



### Presentación y efecto en resultados

El impuesto diferido no afecta el impuesto a pagar del período fiscal, el cual se determina conforme a la normativa tributaria vigente.

Sin embargo, el impuesto diferido forma parte del gasto por impuesto sobre la renta, el cual se compone de:

- Impuesto corriente
- Impuesto diferido

Este tratamiento permite reflejar la tasa efectiva de tributación de la entidad.

### Clasificación

Activos por impuesto diferido: corresponden a diferencias temporarias deducibles y pérdidas fiscales que podrán ser compensadas en períodos futuros.

Pasivos por impuesto diferido: corresponden a diferencias temporarias imponibles que generarán mayores impuestos en períodos futuros.

### **3.11. Capital Autorizado, suscrito, pagado y superávit de capital**

El capital social de REDES MÉDICAS S.A.S. IPS se encuentra conformado por el capital autorizado, suscrito y pagado, de conformidad con lo establecido en los estatutos sociales y la normativa vigente.

Capital autorizado: corresponde al monto máximo de capital que la sociedad puede emitir.  
Capital suscrito: corresponde al compromiso adquirido por los accionistas de aportar capital.  
Capital pagado: corresponde al valor efectivamente cancelado por los accionistas.

Adicionalmente, la entidad puede presentar superávit de capital (prima en colocación de acciones), el cual corresponde al valor recibido por encima del valor nominal de las acciones emitidas.

El superávit de capital se reconoce como parte del patrimonio y no afecta el resultado del período. Su utilización se realiza de acuerdo con las disposiciones legales y estatutarias vigentes.

Los componentes del patrimonio se presentan de forma separada, de acuerdo con su naturaleza y los derechos que confieren a los accionistas.

### **3.12. Reconocimiento de ingresos**

Los ingresos de REDES MÉDICAS S.A.S. IPS corresponden a la entrada bruta de beneficios económicos durante el período, derivados del desarrollo de sus actividades ordinarias,

**REDES MEDICAS SAS IPS**  
**NIT: 900.981.229-2**  
**NOTAS Y REVELACIONES A LOS ESTADOS FINANCIEROS**  
**Con corte a 31 de diciembre del 2025**



**RedesMedicas**  
A L U D

siempre que dichos ingresos generen un incremento en el patrimonio y no correspondan a aportes de los accionistas.

Los ingresos se reconocen de conformidad con la Sección 23 de las NIIF para PYMES, cuando:

- Se ha prestado el servicio de salud.
- Es probable que la entidad reciba los beneficios económicos asociados a la transacción.
- El valor de los ingresos puede ser medido de manera confiable.

En el caso de la prestación de servicios, los ingresos se reconocen en la medida en que se presta el servicio, considerando el grado de avance cuando aplique.

#### **Ingresos por prestación de servicios**

La entidad reconoce ingresos por la prestación de servicios de atención médica ambulatoria y hospitalaria, especialmente en el manejo integral de salud mental.

#### **Ingresos por negocios conjuntos**

La entidad participa en un negocio conjunto bajo la figura de Unión Temporal, en el cual posee una participación del 41%.

De acuerdo con la Sección 15 de las NIIF para PYMES, la entidad reconoce en sus estados financieros su participación proporcional en:

- Los ingresos generados por el negocio conjunto
- Los costos y gastos asociados
- Los activos y pasivos, cuando corresponda

El reconocimiento de estos ingresos se realiza conforme a los acuerdos contractuales establecidos entre las partes y en la medida en que se ejecutan las actividades del negocio conjunto.

### **3.13. Reconocimiento de Costos y Gastos**

REDES MÉDICAS S.A.S. IPS reconoce sus costos y gastos de conformidad con el principio de devengo, es decir, en el período en el que se incurren los hechos económicos, independientemente del momento en que se realicen los flujos de efectivo.

Los costos corresponden a las erogaciones directamente relacionadas con la prestación de los servicios de salud, incluyendo, entre otros:

Remuneraciones del personal médico y asistencial  
Insumos y suministros médicos  
Servicios directamente asociados a la operación

Así mismo, se reconocen como costos aquellas erogaciones que, aunque no estén directamente vinculadas a la prestación del servicio, sean necesarias para su ejecución y funcionamiento.

**REDES MEDICAS SAS IPS**  
**NIT: 900.981.229-2**  
**NOTAS Y REVELACIONES A LOS ESTADOS FINANCIEROS**  
**Con corte a 31 de diciembre del 2025**

Normas Internacionales de Información Financiera para PYMES



Los gastos corresponden a las erogaciones relacionadas con la administración y operación general de la entidad, y se reconocen en el período en que se causan.

### **3.14. Hechos posteriores después del periodo sobre el que se informa.**

REDES MÉDICAS S.A.S. IPS evalúa los hechos ocurridos con posterioridad a la fecha de cierre de los estados financieros y hasta la fecha de su autorización para emisión, con el fin de determinar si requieren ajuste o revelación, de conformidad con la Sección 32 de las NIIF para PYMES.

La evaluación de hechos posteriores es realizada por la Administración hasta la fecha de autorización de los estados financieros.

#### **Hechos que implican ajuste**

Corresponden a aquellos eventos que evidencian condiciones existentes a la fecha de cierre y que requieren la modificación de los estados financieros. Entre ellos se incluyen:

- Corrección de errores contables
- Resolución de litigios judiciales existentes al cierre
- Identificación de fraudes o irregularidades
- Cambios en estimaciones que evidencien condiciones existentes al cierre
- Efectos de disposiciones legales o fiscales que aclaren situaciones existentes al cierre

#### **Hechos que no implican ajuste**

Corresponden a eventos que indican condiciones surgidas con posterioridad a la fecha de cierre, los cuales no requieren modificación de las cifras, pero sí revelación cuando son significativos:

- Variaciones importantes en inversiones
- Aceptación de compromisos o pasivos contingentes
- Inicio de nuevos litigios
- Celebración de contratos relevantes o combinaciones de negocios
- Decisiones de cese de operaciones o reestructuración
- Hechos económicos relevantes ocurridos entre la fecha de cierre y la aprobación de los estados financieros

#### **Revelación**

Cuando los hechos posteriores no impliquen ajustes, pero sean significativos, la entidad revelará:

- La naturaleza del evento
- Una estimación de su efecto financiero, cuando sea posible

### **Nota 4- Efectivo- Equivalentes de Efectivo**

**REDES MEDICAS SAS IPS**  
**NIT: 900.981.229-2**  
**NOTAS Y REVELACIONES A LOS ESTADOS FINANCIEROS**  
**Con corte a 31 de diciembre del 2025**



Normas Internacionales de Información Financiera para PYMES

**Redes Medicas**  
ALU D

El siguiente es un detalle del efectivo y sus equivalentes de efectivo, cifras expresadas en miles pesos colombianos con corte a 31 de diciembre 2025:

	2025	2024
<b>Efectivo Disponible</b>	<b>5,013</b>	<b>5,515</b>
Caja general	3,713	3,983
Cajas menores	1,300	1,532
<b>Bancos</b>	<b>76,723</b>	<b>238,911</b>
Banco de Bogotá	367	51,253
<b>Total cuentas corrientes</b>	<b>367</b>	<b>51,253</b>
Banco de Bogotá	1,259	187,659
Banco de Davivienda	67,838	0
Banco de Coomedal	7,260	0
<b>Total cuentas Ahorros</b>	<b>76,356</b>	<b>187,659</b>
<b>Total Efectivo y Equivalentes de Efectivo</b>	<b>81,737</b>	<b>244,427</b>

\*Todos los saldos de las cuentas presentadas de caja, cuentas corrientes y cuentas de ahorro fueron debidamente conciliados en forma mensual, con cuadros y arqueos de caja y los extractos emitidos por entidades financieras. Todas las cuentas en entidades financieras están activas.

#### Nota 5- Instrumentos Financieros por cobrar

Se reconoce al costo el importe del servicio de salud prestado a Compensar EPS, las siguientes son las cifras con corte al 31 diciembre de 2025:

	2025	2024
<b>Días Cartera</b>	<b>93.86</b>	<b>35.61</b>
<b>Cuentas por cobrar Clientes</b>	<b>6,100,710</b>	<b>224,365</b>
Facturación Por Radicar*	2,008,127	465
Facturación Radicada	4,092,583	223,900
<b>Cuentas por cobrar Vinculados económicos</b>	<b>407,985</b>	<b>460,669</b>
Unión Temporal Salud Mental	407,985	460,669
<b>Total Instrumentos financieros por cobrar</b>	<b>6,508,695</b>	<b>685,034</b>
<b>Deterioro de cartera **</b>	<b>-48,156</b>	<b>0</b>
Compensar EPS	-48,156	0
<b>Total Instrumentos financieros por cobrar con Deterioro</b>	<b>6,460,539</b>	<b>685,034</b>

\*Durante el período, la entidad realizó un cambio en el esquema de facturación de los contratos bajo la modalidad de Pago Global Prospectivo (PGP), pasando de un esquema de facturación anticipada a un esquema de facturación mes vencido, en cumplimiento de lo establecido en la Resolución 414 de 2021. Este cambio implica que los ingresos son facturados y radicados una vez prestados los servicios, sin afectar el reconocimiento contable de los mismos, el cual continúa realizándose bajo el principio de devengo. Como efecto de este cambio, se generó un incremento en los días de cartera lo cual impacta temporalmente el flujo de caja de la entidad.

**REDES MEDICAS SAS IPS**  
**NIT: 900.981.229-2**  
**NOTAS Y REVELACIONES A LOS ESTADOS FINANCIEROS**  
**Con corte a 31 de diciembre del 2025**



**Normas Internacionales de Información Financiera para PYMES**

**Redes Medicas**  
ALUD

La Administración ha implementado estrategias orientadas a la gestión de recaudo y optimización del flujo de efectivo, con el fin de mitigar los efectos derivados de este cambio.

\*\*El valor de deterioro de cartera reconocido en el año 2025, corresponde a la aplicación de la política contable tal cual esta descrita, según análisis de vencimientos y la consideración para la cartera.

**Nota 6- Instrumentos no Financieros – Anticipos de Impuestos**

Se reconoce el importe como anticipo de los impuestos descontados, las siguientes son las cifras con corte al 31 diciembre de 2025:

	<b>2025</b>	<b>2024</b>
<b>DIAN</b>	<b>935,517</b>	<b>480,584</b>
Saldo a Favor de Renta	480,585	221,077
Impuesto a la renta Retenido	244,721	1,164
Autorretención 1.1%	210,210	258,344
<b>Secretaria de Hacienda Bogotá *</b>	<b>115,622</b>	<b>279</b>
Impuesto de industria y comercio retenido	115,622	279
<b>Total Instrumentos No financieros</b>		
<b>Anticipos de impuestos</b>	<b>1,051,139</b>	<b>480,864</b>

\* El valor de retenciones de ICA correspondiente al año 2025 se originó por la aplicación de una tarifa del 9,66%, practicada por el cliente sobre los pagos realizados a la entidad. No obstante, los servicios prestados por REDES MÉDICAS S.A.S. IPS se encuentran excluidos del impuesto de industria y comercio (ICA), de conformidad con la normativa vigente aplicable a los servicios de salud. En consecuencia, dichos valores constituyen saldos a favor de la entidad, los cuales se encuentran en proceso de reclamación y devolución por parte del cliente.

**Nota 7- Instrumentos no Financieros – Anticipos de Impuestos**

Se reconoce el importe como otros anticipos de las erogaciones pendientes de ejecución pagadas anticipadamente, las siguientes son las cifras con corte al 31 diciembre de 2025:

	<b>2025</b>	<b>2024</b>
<b>Activos no financieros-anticipos</b>	<b>304,078</b>	<b>235,449</b>
Proveedores	3,303	55,153
Trabajadores *	183,203	59,618
Intereses	12,307	17,021
Seguros -Fianzas	105,265	91,141
Servicios	0	12,516

\*\* El valor se originó por anticipos para ejecución de proyectos de la entidad.

**Nota 8- Instrumentos Financieros – Inversiones**

REDES MÉDICAS S.A.S. IPS participó en la constitución de la UNIÓN TEMPORAL SALUD MENTAL INTEGRAL en el año 2021, con una participación del 41% sobre los resultados del negocio.

**REDES MEDICAS SAS IPS**  
**NIT: 900.981.229-2**  
**NOTAS Y REVELACIONES A LOS ESTADOS FINANCIEROS**  
**Con corte a 31 de diciembre del 2025**



**Normas Internacionales de Información Financiera para PYMES**

**Redes Medicas**  
ALUD

La Unión Temporal fue constituida para la ejecución de un contrato de prestación de servicios de salud mental.

De acuerdo con los términos contractuales, la participación de la entidad se realiza sobre los resultados del negocio conjunto, en proporción a su porcentaje de participación.

En aplicación de la Sección 15 de las NIIF para PYMES, la entidad reconoce en sus estados financieros su participación en los resultados del negocio conjunto, con base en la información financiera suministrada por la Unión Temporal.

Las cifras correspondientes representan el capital aportado por se presentan en los estados financieros de la entidad y se encuentran expresadas en miles de pesos colombianos (COP).

	2025	2024
<b>INVERSIONES EN NEGOCIOS CONJUNTOS AL COSTO</b>	<b>1,002,180</b>	<b>1,002,180</b>
Unión Temporal Salud Mental	1,002,180	1,002,180

### Nota 9- Propiedad, Planta y Equipo

Esta cuenta representa las adquisiciones de la organización para el desarrollo de la operación. Los siguientes son las cifras con corte a 31 de diciembre 2025:

	2025	2024
<b>Propiedad, Planta y Equipo Costo</b>	<b>183,119</b>	<b>129,961</b>
Maquinaria y equipo Medico	17,887	687
Otra Maquinaria y Equipo	63,046	57,828
Maquinaria y equipo industrial	5,271	5,271
Equipo de Oficina-Muebles y Enseres	30,957	8,899
Equipo de oficina- otros equipos de oficina	17,474	17,474
Equipo de cómputo y comunicación -Equipos de Datos	43,385	34,702
Equipo de cómputo y comunicación - Satélites - Antenas	1,785	1,785
Equipo de cómputo y comunicación – Telefonía	3,316	3,316
<b>Depreciación acumulada propiedad planta y equipo modelo del costo</b>	<b>-82,387</b>	<b>-20,721</b>
Maquinaria y equipo	-19,632	-4,719
Equipo de oficina	-39,722	-7,072
Equipo de computación y comunicación	-23,033	-8,930
<b>Total Propiedad, Planta y Equipo</b>	<b>100,732</b>	<b>109,239</b>

**REDES MEDICAS SAS IPS**  
**NIT: 900.981.229-2**  
**NOTAS Y REVELACIONES A LOS ESTADOS FINANCIEROS**  
**Con corte a 31 de diciembre del 2025**  
**Normas Internacionales de Información Financiera para PYMES**



### Nota 10- Obligaciones Financieras

Al reconocer inicialmente un pasivo financiero, se mide al precio de la transacción, incluyendo los costos de transacción excepto si el acuerdo constituye, en efecto, una transacción de financiación o reestructuración de una deuda.

Los siguientes son las cifras con corte a 31 de diciembre 2025:

	2025	2024
<b>Obligaciones financieras al costo</b>	<b>573,356</b>	<b>110,135</b>
Sobregiro Coomedal	455,522	0
Corporaciones de Financiamiento Crediseguro	117,834	110,135

### Nota 11- Cuentas por pagar

Se reconocen los importes, originados en las transacciones, hechos o sucesos y condiciones, que representan la prestación de un bien o servicio, su medición se hace al costo.

Los siguientes son las cifras con corte a 31 de diciembre 2025:

	2025	2024
<b>Costos y gastos por pagar al costo</b>	<b>2,841,049</b>	<b>2,175,566</b>
Alimentación	1,362,941	649,224
Arrendamientos	451,390	249,167
Honorarios	319,644	304,149
Aseo y Vigilancia	222,905	128,863
Farmacia - Medicamentos	161,189	93,197
Call Center	58,839	12,999
Laboratorios	55,055	89,314
Renting de Ropa	50,569	38,456
Lavandería	39,992	25,810
Licencias	29,882	25,953
Servicios públicos	24,385	84,751
Otros costos por pagar	18,790	20,662
Servicio de mantenimiento	15,117	10,398
Insumos Médicos	10,529	5,852
Internet	10,358	5,509
Aseo, cafetería y papelería	5,459	18,970
Exámenes de Ingreso	3,594	5,866
Telefonía Móvil	411	0
Cuentas por pagar por contratos de transacción	0	406,427

**REDES MEDICAS SAS IPS**  
**NIT: 900.981.229-2**  
**NOTAS Y REVELACIONES A LOS ESTADOS FINANCIEROS**  
**Con corte a 31 de diciembre del 2025**  
**Normas Internacionales de Información Financiera para PYMES**



### Nota 12- Impuestos Corrientes

Se reconocen los importes, originados por el descuento de los impuestos de retención en la fuente e ICA en las transacciones que representan la prestación de un bien o servicio. Las siguientes son las cifras con corte a 31 de diciembre 2025:

	2025	2024
<b>IMPUESTOS, GRAVAMENES Y TASAS</b>	<b>277,128</b>	<b>158,660</b>
Retención en la fuente	246,281	129,432
Retención por ICA	28,256	27,573
De industria y comercio	468	255
Impuesto Sobre las Ventas por pagar	2,123	1,400

### Nota 13- Beneficios de Empleados

Reconoce el costo de todos los beneficios a los colaboradores a los que éstos tengan derecho como resultado de servicios prestados durante el periodo sobre el que se informa y que se encuentren claramente establecidos en el contrato laboral. Las siguientes son las cifras con corte a 31 de diciembre 2025:

	2025	2024
<b>Beneficios a empleados a corto plazo</b>	<b>855,194</b>	<b>722,195</b>
Nomina por pagar	1,540	28,583
Cesantías	454,228	356,977
Intereses sobre cesantías por pagar	51,860	38,901
Vacaciones	205,400	157,404
Prima de servicios	0	0
Aportes a riesgos laborales	11,192	11,090
Aportes a fondos pensionales- empleador	83,465	78,479
Aportes a seguridad social en salud- empleador	24,867	27,358
Aportes al ICBF, SENA Y CAJAS DE COMPENSACION	22,643	23,403

### Nota 14- Otros pasivos, anticipos y avances

Esta cuenta registra las obligaciones contraídas por REDES MÉDICAS S.A.S. IPS derivadas de recursos recibidos de terceros, que no corresponden aún a ingresos devengados a la fecha de corte.

Incluye principalmente:

Anticipos por prestación de servicios, tales como cuotas moderadoras y copagos recibidos de los usuarios

**REDES MEDICAS SAS IPS**  
**NIT: 900.981.229-2**  
**NOTAS Y REVELACIONES A LOS ESTADOS FINANCIEROS**  
**Con corte a 31 de diciembre del 2025**



**Redes Medicas**  
A.L.U.D.

**Normas Internacionales de Información Financiera para PYMES**

Recursos recibidos para terceros, correspondientes a valores administrados en nombre de la Unión Temporal, que no constituyen ingresos propios de la entidad.  
 Otros valores recibidos anticipadamente que generan una obligación de prestación de servicios o de traslado a terceros

Estos valores se reconocen como pasivos hasta tanto:

Se preste el servicio correspondiente, o  
 Se realice la transferencia de los recursos al tercero correspondiente

El siguiente es el detalle de las obligaciones registradas a 31 de diciembre de 2025, expresadas en miles de pesos colombianos (COP):

	<b>2025</b>	<b>2024</b>
<b>Otros pasivos , anticipos -Avances</b>	<b>1,935,680</b>	<b>299,645</b>
Copagos	505,255	259,406
Prestadores de servicio de salud	36,502	36,528
Ingresos recibidos para terceros	1,390,611	0
Giro previo para abono	3,312	3,312
Otros	0	399

### **Nota 15- Provisiones y Estimaciones**

REDES MÉDICAS S.A.S. IPS reconoce provisiones por las obligaciones presentes derivadas de la prestación de servicios de salud ejecutados durante el período, cuyo proceso de facturación y/o radicación no ha sido completado a la fecha de cierre, así como por aquellas erogaciones cuya cuantía puede ser estimada de manera confiable.

Estas provisiones se reconocen cuando:

- Existe una obligación presente, legal o implícita, como resultado de un hecho pasado.
- Es probable que se requiera una salida de recursos que incorporen beneficios económicos para cancelar la obligación.
- El valor de la obligación puede ser estimado de forma confiable.

Las provisiones corresponden principalmente a:

Servicios prestados pendientes de facturación o radicación  
 Costos y gastos causados no facturados al cierre del período  
 Estimaciones de cuentas por pagar relacionadas con la operación

Las estimaciones se realizan con base en la mejor información disponible a la fecha de cierre, incluyendo contratos vigentes, históricos de operación y condiciones del negocio.

**REDES MEDICAS SAS IPS**  
**NIT: 900.981.229-2**  
**NOTAS Y REVELACIONES A LOS ESTADOS FINANCIEROS**  
**Con corte a 31 de diciembre del 2025**



Normas Internacionales de Información Financiera para PYMES

**Redes Medicas**  
ALUD

Las provisiones son revisadas periódicamente y ajustadas para reflejar la mejor estimación del desembolso requerido.

Las siguientes son las cifras correspondientes a provisiones y estimaciones con corte a 31 de diciembre de 2025, expresadas en miles de pesos colombianos (COP):

	2025	2024
<b>Provisiones para costos y gastos</b>	<b>557,137</b>	<b>493,271</b>
Intereses	0	12,183
Honorarios	12,538	27,332
Otros costos y gastos estimados	544,599	453,756

#### Nota 16- Capital Social

El capital autorizado de REDES MÉDICAS S.A.S. IPS está conformado por 210 acciones ordinarias, con un valor nominal de \$2.487.500 cada una.

Mediante Acta No. 16 del 26 de diciembre de 2025, el máximo órgano social aprobó el aumento del capital suscrito y pagado, mediante la emisión de 10 acciones ordinarias adicionales, con un valor nominal de \$2.487.500 cada una.

La emisión se realizó con una prima en colocación de acciones, la cual se reconoce como parte del superávit de capital dentro del patrimonio.

	2025	2024
Capital Autorizado	522,375	522,375
<b>Capital Autorizado</b>	<b>522,375</b>	<b>522,375</b>
Número de Acciones Suscritas y pagadas	<b>210</b>	<b>210</b>
Valor Nominal de Acciones suscritas y pagadas	<b>2,488</b>	<b>2,488</b>
<b>Capital Suscrito y Pagado</b>	<b>522,375</b>	<b>522,375</b>
Número de Acciones Suscritas y pagadas	<b>210</b>	<b>210</b>
Valor Nominal de prima en colocación de acciones	<b>2,274</b>	<b>2,274</b>
<b>Prima en colocación de acciones</b>	<b>477,625</b>	<b>477,625</b>

**REDES MEDICAS SAS IPS**  
**NIT: 900.981.229-2**  
**NOTAS Y REVELACIONES A LOS ESTADOS FINANCIEROS**  
**Con corte a 31 de diciembre del 2025**  
**Normas Internacionales de Información Financiera para PYMES**



### Nota 17- Ingresos Operacionales

En esta cuenta se registran los ingresos obtenidos por REDES MÉDICAS S.A.S. IPS en la prestación de servicios integrales de salud mental durante el período.

Estos ingresos corresponden principalmente a la prestación de servicios de atención médica en las modalidades ambulatoria y hospitalaria, así como a los ingresos derivados de la participación en negocios conjuntos, cuando aplique.

El siguiente es el detalle de los ingresos operacionales registrados durante el año 2025, expresados en miles de pesos colombianos (COP):

	2025	2024
<b>Ingresos en Actividad ordinarias</b>	<b>22,841,335</b>	<b>20,365,876</b>
Compensar Eps	18,915,903	0
Unión Temporal Salud Mental	3,918,772	20,344,777
Particulares	6,660	33,139
Glosas Aceptadas	0	-12,040

### Nota 18- Costos de prestación de servicios

En esta cuenta se registran los costos directamente relacionados con la prestación de los servicios de salud realizados por REDES MÉDICAS S.A.S. IPS durante el período.

Los costos de prestación de servicios comprenden todas las erogaciones necesarias para la ejecución de las actividades operativas, incluyendo principalmente:

- Remuneración del personal médico, asistencial y profesional
- Honorarios y servicios especializados
- Insumos, medicamentos y materiales médicos
- Servicios contratados directamente asociados a la atención en salud
- Otros costos necesarios para la prestación del servicio

Estos costos se reconocen conforme al principio de devengo, en el período en el cual se prestan los servicios, independientemente del momento en que se realice el pago.

El siguiente es el detalle de los costos de prestación de servicios registrados durante el año 2025, expresados en miles de pesos colombianos (COP):

**REDES MEDICAS SAS IPS**  
**NIT: 900.981.229-2**  
**NOTAS Y REVELACIONES A LOS ESTADOS FINANCIEROS**  
**Con corte a 31 de diciembre del 2025**  
**Normas Internacionales de Información Financiera para PYMES**



	<b>2025</b>	<b>2024</b>
<b>Costos de prestación de servicios</b>	<b>18,725,086</b>	<b>17,182,338</b>
Unidad de Servicios de Consulta Externa	4,211,167	3,440,436
Unidad de servicios Hospitalarios	14,513,918	13,741,902

### **Nota 19- Gastos Administrativos**

En esta cuenta se registran los gastos asociados a la administración y funcionamiento general de REDES MÉDICAS S.A.S. IPS, los cuales no están directamente relacionados con la prestación de los servicios de salud, pero son necesarios para la operación de la entidad.

Estos gastos se reconocen conforme al principio de devengo, en el período en el cual se incurren, independientemente del momento en que se realice el pago.

El siguiente es el detalle de los gastos administrativos registrados durante el año 2025, expresados en miles de pesos colombianos (COP):

	<b>2025</b>	<b>2024</b>
<b>De Administración</b>	<b>3,721,855</b>	<b>2,888,255</b>
Laborales	1,943,098	1,362,103
Gastos de personal diversos	21,111	2,726
Gastos por honorarios	319,075	156,972
Gastos por impuestos distintos de gastos por impuestos a las ganancias	166,282	117,674
Arrendamientos operativos	92,865	104,280
Contribuciones y afiliaciones	0	14,212
Seguros	132,447	132,485
Servicios	72,167	88,750
Gastos legales	232,331	20,474
Gastos de reparación y mantenimiento	378,663	317,981
Adecuación e instalación	1,100	3,065
Gastos de transporte	8,996	11
Depreciación de propiedades, planta y equipo	61,666	17,908
Estimaciones Jurídicas	0	192,000
Otros Gastos	292,053	357,614

### **Nota 20- Ingresos no operacionales**

**REDES MEDICAS SAS IPS**  
**NIT: 900.981.229-2**  
**NOTAS Y REVELACIONES A LOS ESTADOS FINANCIEROS**  
**Con corte a 31 de diciembre del 2025**



Normas Internacionales de Información Financiera para PYMES

**Redes Medicas**  
ALUD

En esta cuenta se registran los ingresos que no provienen de la actividad principal de REDES MÉDICAS S.A.S. IPS, es decir, aquellos que no están directamente relacionados con la prestación de servicios de salud.

Estos ingresos se reconocen conforme al principio de devengo, en el período en el cual se generan.

El siguiente es el detalle de los ingresos no operacionales registrados durante el año 2025, expresados en miles de pesos colombianos (COP):

	2025	2024
<b>OTROS INGRESOS DE OPERACIÓN</b>	<b>710,812</b>	<b>774,536</b>
Otras Ganancias	5,708	7,997
Intereses	383	149
Ganancias por contratos de colaboración	48,462	32,436
Ganancias por inversiones en Negocios conjuntos	588,849	434,859
Recuperaciones	35,603	273,838
Indemnizaciones por incapacidades reconocidas	28,150	24,233
Otros Ingresos	3,656	1,024

#### Nota 21- Gastos Financieros no operacionales

En esta cuenta se registran los gastos financieros incurridos por REDES MÉDICAS S.A.S. IPS, los cuales no están directamente relacionados con la prestación de servicios de salud, sino con la gestión financiera de la entidad.

Estos gastos se reconocen conforme al principio de devengo, en el período en el cual se incurren, independientemente del momento en que se realice el pago.

El siguiente es el detalle de los gastos financieros no operacionales registrados durante el año 2025, expresados en miles de pesos colombianos (COP):

	2025	2024
<b>FINANCIEROS</b>	<b>274,264</b>	<b>221,474</b>
Gastos bancarios	16,718	1,801
Comisiones	14,000	3,020
Intereses	135,432	215,995
Gravamen a los movimientos financieros	107,977	659
Costos y gastos de ejercicios anteriores	136	0

#### Nota 22- Hechos Posteriores al cierre

**REDES MEDICAS SAS IPS**  
**NIT: 900.981.229-2**  
**NOTAS Y REVELACIONES A LOS ESTADOS FINANCIEROS**  
**Con corte a 31 de diciembre del 2025**



**RedesMedicas**  
ALUD

**Normas Internacionales de Información Financiera para PYMES**

REDES MÉDICAS S.A.S. IPS evaluó los hechos ocurridos con posterioridad al 31 de diciembre de 2025 y hasta la fecha de autorización de los estados financieros.

La Administración concluye que no se presentaron hechos posteriores que requieran ajustes a los estados financieros del período 2025.

No obstante, los estados financieros fueron presentados a la Administración el 27 de marzo de 2026 y aprobados por la Asamblea General de Accionistas en la misma fecha, siendo autorizados para su emisión en dicha fecha.

**Jorge Augusto Márquez Orozco**  
**Representante Legal**

**Yesica E Duque Zuluaga**  
**Contador Público**  
**T.P. 207025- T**

**Cristian Jair Arcos Peralta**  
**Revisor Fiscal**  
**Designado por SIGLO ACCOUNTING**  
**T.P. 290109-T**  
**(ver Dictamen adjunto)**